




















































Stekenoverzicht

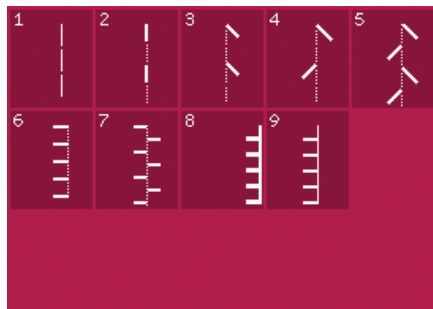
Nuttige steken

Steek	Steeknummer	Naam	Beschrijving
	1.1.1	Rechte steek	Voor aan elkaar naaien en doorstikken. Kies uit 37 verschillende naaldposities. <i>Let op: Deze steek vormt een sterkere afhechting dan steek 2.1.1.</i>
	1.1.2	Elastische drievoudige rechte steek	Versterkte naad Doorstikken.
	1.1.3	Rechte steek achteruit	Naai doorlopend achteruit met sterke afhechting.
	1.1.4	Rijgsteek	Enkele steek gebruikt om te rijgen. Verzink de transporteur. Druk op voetpedaal om één steek te naaien. Beweeg de stof met de hand naar de gewenste positie en druk opnieuw op het voetpedaal om nog een steek te naaien.
	1.1.5	Zigzagsteek	Naden verstevigen, afwerken, elastisch naaien, kant inzetten.
	1.1.6	Zigzagsteek, naaldpositie rechts of links	Naden verstevigen, afwerken, elastisch naaien.
	1.1.7	Z-zigzagsteek	Applicatie, vastzetten, oogjes.
	1.1.8	Drievoudige zigzag stretchsteek	Elastische steek voor decoratieve zomen of doorstikken.
	1.1.9	Genaaide zigzagsteek	Elastiek naaien, stoppen, patchwork en decoratief naaien.
	1.1.10	Elastische steek	Elastiek naaien, stoppen, patchwork.
	1.1.11	Drievoudige elastische steek	Elastiek naaien, stoppen, patchwork en decoratief naaien.
	1.1.12	Honingraatsteek	Decoratieve steek voor elastische stoffen en zomen. Ook gebruikt met elastisch garen op de spoel.
	1.1.13	Fagotsteek	Stoffen en quiltvoering aan elkaar naaien, decoratieve steek voor quilten, ajoursteken.
	1.1.14	Elastische decoratieve fagotsteek	Verbindingssteek voor badstof, leer, dikke lagen stof bij overlappende naden.
	1.1.15	Flanelsteek	Elastische decoratieve zoom voor elastische stoffen.
	1.1.16	Blindzoomsteek	Blindzomen naaien in geweven stoffen.
	1.1.17	Elastische blindzoomsteek	Blindzomen naaien in elastische stoffen.
	1.1.18	Elastische tricotsteek	Naden naaien in elastische stoffen.
	1.2.1	Gesloten overlocksteek	Elastische stoffen in één stap naaien en afwerken.

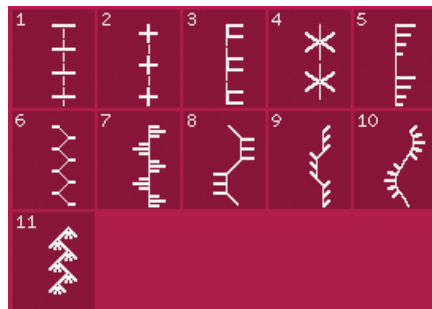
	1.2.2	Gesloten overlocksteek	In één stap naaien en afwerken.
	1.2.3	Gesloten overlocksteek	In één stap naaien en afwerken met verstevigde rand.
	1.2.4	Elastische overlocksteek	Elastische stoffen in één stap naaien en afwerken.
	1.2.5	Standaard overlocksteek	Elastische stoffen in één stap naaien en afwerken met verstevigde rand.
	1.2.6	Overlocksteek	Elastische stoffen in één stap naaien en afwerken.
	1.2.7	Gesloten overlocksteek	In één stap naaien en afwerken, patchwork, zomen.
	1.2.8	Overlocksteek elastische gebreide stoffen	Elastische stoffen in één stap naaien en afwerken.
	1.2.9	Versterkte overlocksteek	Elastische stoffen in één stap naaien en afwerken en verstevigen.
	1.2.10	Afgewerkte overlocksteek	Elastische stoffen in één stap naaien en afwerken met verstevigde rand.
	1.2.11	Valse dekzoom	Maak een overlockzoom in elastische stoffen die eruit ziet als een lockmachine-dekzoom.
	1.2.12	Open overlock blindzoom	Maak een decoratieve overlock blindzoom in geweven stoffen.
	1.2.13	Gesloten overlock blindzoom	Maak een decoratieve overlock blindzoom in elastische stoffen.
	1.3.1	Linnenknoopsgat	Knoopsgat voor blouses, overhemden en linnengoed.
	1.3.2	Standaardknoopsgat	Basisknoopsgat voor blouses, overhemden en jasjes. Ook voor woonaccessoires.
	1.3.3	Afgerond knoopsgat met puntvormige trens	Knoopsgat voor kleding.
	1.3.4	Afgerond knoopsgat met lengtetrens	Knoopsgat voor kleding.
	1.3.5	Mantelknoopsgat met puntvormige trens	Kleermakersknoopsgat of sierknoopsgat.
	1.3.6	Mantelknoopsgat met lengtetrens	Kleermakersknoopsgat voor jasjes en broeken.
	1.3.7	Afgerond knoopsgat	Knoopsgat voor dunne kleding of jasjes.
	1.3.8	Elastisch knoopsgat	Knoopsgat voor elastische stoffen.
	1.3.9	Kruissteekknoopsgat	Sierknoopsgat

	1.3.10	Sier-mantelknoopsgat	Sierknoopsgat voor jasjes.
	1.3.11	Nostalgisch rond knoopsgat met puntvormige trens	Nostalgisch sierknoopsgat.
	1.3.12	Knoopsgat met koord	Fagotsteek voor knoopsgat met koord.
	1.3.13	Knopen aannaaien	Knopen aannaaien of rijgen. Verzink de transporteur.
	1.4.1	Sieroogje	Sieroogje voor nostalgisch naaien.
	1.4.2	Programmeerbare stopsteek	Gaten of beschadigde stof repareren.
	1.4.3	Programmeerbare versterkte stopsteek	Gaten of beschadigde stof verstevigd repareren.
	1.4.4	Trens	Automatisch naden en zakken verstevigen.
	1.4.5	Jeanstrens	Automatisch naden en zakken decoratief verstevigen.
	1.4.6	Siertrens	Automatisch naden en zakken decoratief verstevigen.
	1.4.7	Kruistrens	Automatisch naden en zakken verstevigen.

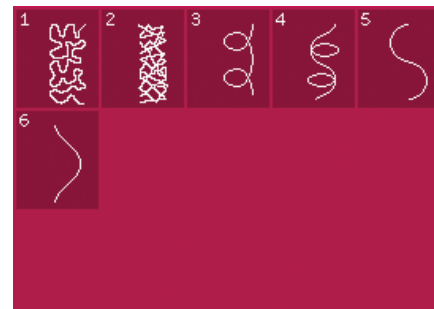
Decoratieve steken



2.1 Quiltsteken -
Handwerksteken



2.2 Quiltsteken -
Traditionele quiltsteken



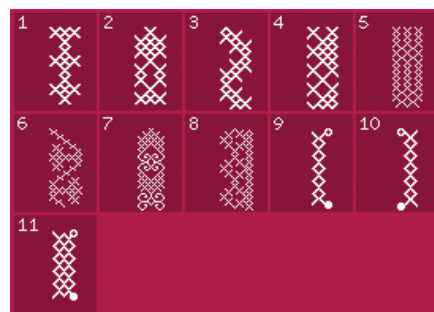
2.3 Quiltsteken -
Meandersteken



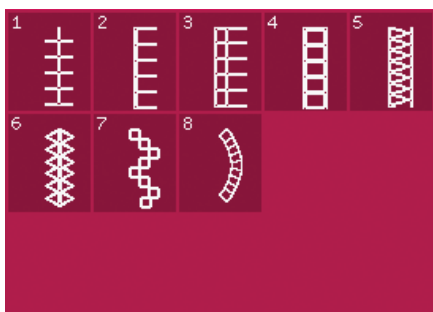
2.4 Quiltsteken -
Crazy-patchworksteken



2.4 Quiltsteken -
Crazy-patchworksteken



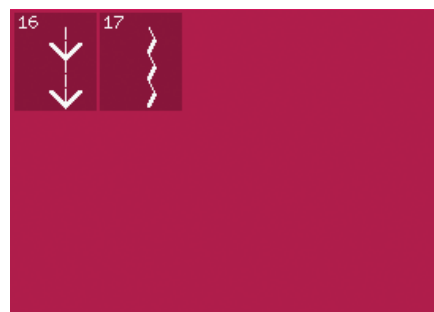
3.1 Naaldkunststeken -
Kruissteken



3.2. Naaldkunststeken -
Ajoursteken



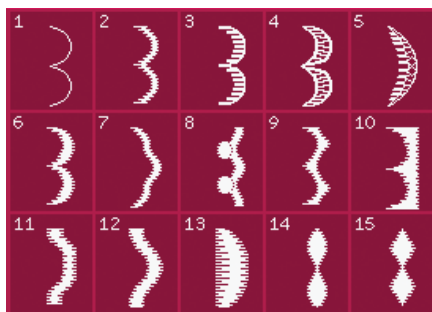
3.3 Naaldkunststeken -
Traditionele borduursteken




3.3 Naaldkunststeken -
Traditionele borduursteken



3.4 Naaldkunststeken -
Smoksteken



4.1 Decoratieve steken -
Cordon- en randafwerksteken




4.1 Decoratieve steken -
Cordon- en randafwerksteken



4.2 Decoratieve steken -
Bloemen en siersteken



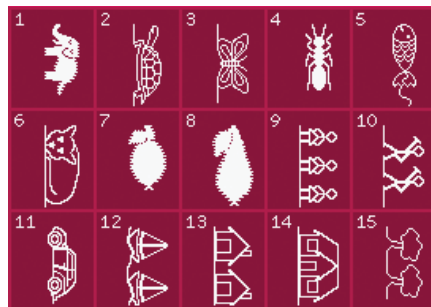
4.2 Decoratieve steken -
Bloemen en siersteken




4.3 Decoratieve steken -
Kunststeken



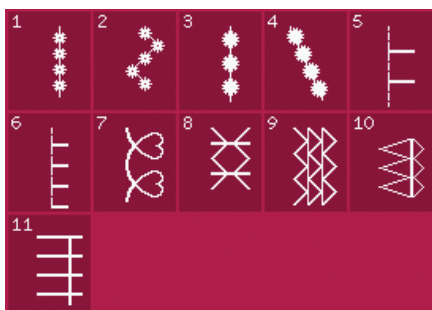
4.3 Decoratieve steken -
Kunststeken



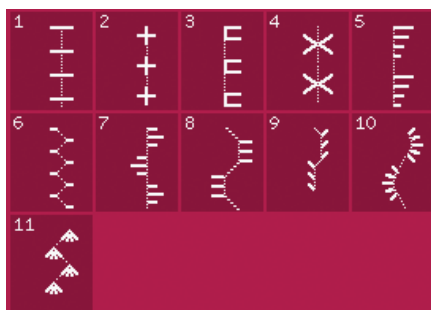
4.4 Decoratieve steken -
Fantasiesteken



4.4 Decoratieve steken -
Fantasiesteken



5.1 Naaitechnieken -
Steken voor optionele naaivoeten



5.2 Naaitechnieken -
Handwerk-quiltsteken